

গণপ্রজাতন্ত্রী বাংলাদেশ সরকার
প্রধান প্রকৌশলীর কার্যালয়
গণপূর্ত অধিদপ্তর
পূর্ত ভবন, সেগুনবাগিচা, ঢাকা
ফোনঃ ৯৫৬২৭৯৫, ফ্যাক্সঃ ৮৮০-২-৯৫৬২৯১৩

স্মারক নং- ২৫.৩৬.০০০০.২২০.১৬.০০৪.০৩- ৬১৭

প্রগতি

তারিখ: ২৯/০৩/১৪২৪ বঙ্গাব্দ
১৩/০৭/২০১৭ খৃস্টাব্দ

বরাবর,

সিনিয়র সহকারী সচিব (প্রশাসন-৩ শাখা)
গৃহায়ন ও গণপূর্ত মন্ত্রণালয়
বাংলাদেশ সচিবালয়, ঢাকা।


বিষয়ঃ ২০১৬-২০১৭ অর্থ বছরের বার্ষিক কার্যাবলীর প্রতিবেদন প্রেরণ।

সূত্রঃ মন্ত্রণালয়ের প্রশাসন শাখা-৩ এর স্মারক নং ২৫.০১৫.০০১.০২.০৩.০২৫.২০১২/১৫৮ তারিখঃ ১৩/০৬/২০১৭
এবং স্মারক নং ২৫.০১৫.০০১.০২.০৩.০২৫.২০১২/৮৭৯ তারিখঃ ০৯/০৭/২০১৭ খ্রিঃ।

উপর্যুক্ত বিষয় ও সূত্রস্থ স্মারকের চাহিদা মোতাবেক গণপূর্ত অধিদপ্তরের ২০১৬-২০১৭ অর্থ বছরের বার্ষিক কার্যাবলীর প্রতিবেদন পরবর্তী প্রয়োজনীয় ব্যবস্থা গ্রহণের নিমিত্তে এতদসঙ্গে প্রেরণ করা হলো।


সংযুক্তিঃ ১। প্রতিবেদনের হার্ড কপি - ০২(দুই) প্রস্থ।

২। প্রতিবেদনের সফট কপি-সিডি একটি।



স্মারক নং- ২৫.৩৬.০০০০.২২০.১৬.০০৪.০৩-৬১৭/১ (৪)

প্রগতি


(মোসলেহ উদ্দীন আহাম্মদ)
তত্ত্বাবধায়ক প্রকৌশলী (সমন্বয়)
গণপূর্ত অধিদপ্তর, ঢাকা
ফোনঃ ৯৫৬৮৯১৪, ফ্যাক্সঃ ৯৫৫৪৬২৪
তারিখ: ২৯/০৩/১৪২৪ বঙ্গাব্দ
১৩/০৭/২০১৭ খৃস্টাব্দ

অনুলিপি অবগতি ও প্রয়োজনীয় ব্যবস্থা গ্রহণের নিমিত্তে প্রেরণ করা হলোঃ

- ১। তত্ত্বাবধায়ক প্রকৌশলী (সংস্থাপন), গণপূর্ত অধিদপ্তর, ঢাকা।
- ২। তত্ত্বাবধায়ক প্রকৌশলী (মনিটরিং এন্ড অডিট), গণপূর্ত অধিদপ্তর, ঢাকা।
- ৩। নির্বাহী প্রকৌশলী, এম,আই,এস, সেল, গণপূর্ত অধিদপ্তর, ঢাকা।
- ৪। প্রধান হিসাব রক্ষন কর্মকর্তা, গণপূর্ত অধিদপ্তর, ঢাকা।



তত্ত্বাবধায়ক প্রকৌশলী (সমন্বয়)
গণপূর্ত অধিদপ্তর, ঢাকা

মন্ত্রণালয়/বিভাগসমূহের বার্ষিক প্রতিবেদন ছক

মন্ত্রণালয়/বিভাগের নামঃ গণপূর্ত অধিদপ্তর
প্রতিবেদনাধীন বছরঃ ২০১৬-১৭

আওতাধীন অধিদপ্তর/সংস্থার সংখ্যা
প্রতিবেদন প্রস্তুতির তারিখঃ ০৯/০৭/২০১৭ খ্রিঃ

(১) প্রশাসনিক

১.১ কর্মকর্তা/কর্মচারীদের সংখ্যা (রাজস্ব বাজেটে)

সংস্থার স্তর	অনুমোদিত পদ	পূরণকৃত পদ	শূন্যপদ	বছরভিত্তিক সংরক্ষিত (রিটেনশনকৃত) অস্থায়ী পদ	মন্তব্য*
১	২	৩	৪	৫	৬
মন্ত্রণালয়	--	--	--	--	--
অধিদপ্তর/সংস্থাসমূহ/সংযুক্ত অফিস (মোট পদ সংখ্যা)					
গণপূর্ত অধিদপ্তর, ঢাকা	৭৩৫০	৫৯৪২	১৪০৮	৩৭০২	--
মোট	৭৩৫০	৫৯৪২	১৪০৮	৩৭০২	--

১.২ শূন্যপদের বিন্যাস

অতিরিক্ত সচিব/তদূর্ধ্ব পদ	জেলা কর্মকর্তার পদ	অন্যান্য ১ম শ্রেণির পদ	২য় শ্রেণির পদ	৩য় শ্রেণির পদ	৪র্থ শ্রেণির পদ	মোট
১	২	৩	৪	৫	৬	৭
--	২	১৫৩	৩১৪	৬২৮	৩১১	১৪০৮

১.৩ অতীব গুরুত্বপূর্ণ (strategic) পদ (অতিরিক্ত সচিব/সমপদমর্যাদাসম্পন্ন/সংস্থা-প্রধান/তদূর্ধ্ব) শূন্য থাকলে তার তালিকাঃ প্রযোজ্য নয়।

১.৪ শূন্যপদ পূরণে বড় রকমের কোন সমস্যা থাকলে তার বর্ণনাঃ x

১.৫ অন্যান্য পদের তথ্যঃ

প্রতিবেদনাধীন বছরে উন্নয়ন বাজেট থেকে রাজস্ব বাজেটে স্থানান্তরিত পদের সংখ্যা	প্রতিবেদনাধীন বছরে উন্নয়ন বাজেট থেকে রাজস্ব বাজেটে স্থানান্তরের জন্য প্রক্রিয়াধীন পদের সংখ্যা
১	২
--	--

১.৬ নিয়োগ/পদোন্নতি প্রদানঃ

প্রতিবেদনাধীন বছরে পদোন্নতি			নতুন নিয়োগ প্রদান			মন্তব্য
কর্মকর্তা	কর্মচারী	মোট	কর্মকর্তা	কর্মচারী	মোট	
১	২	৩	৪	৫	৬	৭
১৬০	৬৮	২২৮	১১৯	--	১১৯	--

১.৭ ভ্রমণ/পরিদর্শন (দেশে):

ভ্রমণ/পরিদর্শন (মোট দিনের সংখ্যা)	মন্ত্রী/উপদেষ্টা	প্রতিমন্ত্রী/উপমন্ত্রী/স্পেশাল ট্র্যাসিস্টেন্ট	সচিব	মন্তব্য
১	২	৩	৪	৫
উন্নয়ন প্রকল্প পরিদর্শন	--	--	--	--
পার্বত্য চট্টগ্রামে ভ্রমণ	--	--	--	--

১.৮ ভ্রমণ/পরিদর্শন (বিদেশে):

ভ্রমণ/পরিদর্শন (মোট দিনের সংখ্যা) *	মন্ত্রী/উপদেষ্টা	প্রতিমন্ত্রী/উপমন্ত্রী/ স্পেশাল ট্র্যাসিস্টেন্ট	সচিব	মন্ত্রব্য
১	২	৩	৪	৫
--	--	--	--	--

১.৯ উপরোক্ত ভ্রমণের পর ভ্রমণ বৃত্তান্ত/পরিদর্শন প্রতিবেদন দাখিলের সংখ্যাঃ প্রযোজ্য নয়।

(২) অডিট আপত্তিঃ

২.১ অডিট আপত্তি সংক্রান্ত তথ্য (০১ জুলাই ২০১৬ থেকে ৩০ জুন ২০১৭ পর্যন্ত):

(টাকার অঙ্ক কোটি টাকা)

ক্র মি ক	মন্ত্রণালয়/ বিভাগসমূহের নাম	অডিট আপত্তি		রডশিটে জবাবের সংখ্যা	নিষ্পত্তিকৃত অডিট আপত্তি		অনিষ্পন্ন অডিট আপত্তি	
		সংখ্যা	টাকার পরিমাণ		সংখ্যা	টাকার পরিমাণ	সংখ্যা	টাকার পরিমাণ
১	২	৩	৪	৫	৬	৭	৮	৯
১।	গণপূর্ত অধিদপ্তর	জুলাই/২০১৬ = ১১৩	১২.২১৫৩	১৮৯	০৫	২.৪৮৬৭	১০৮	৯.৭২৮৬
		আগষ্ট/২০১৬ = ৪৪	৭৩৫.১৯৩৭	৩১	১৩	৯.১৪৫৬	৩১	৭২৬.০৪৮১
		সেপ্টেম্বর/২০১৬ = ১৩	৯৯.৬০০৪	৪৪	০৬	৪.৮০১৪	৭	৯৪.৭৯৯
		অক্টোবর/২০১৬ = ১৩	৩.৩৩১৩	৫৫	১৩	২০.৯৬৪১	০	-১৭.৬৩২৮
		নভেম্বর/২০১৬ = ২২	২৭.৭২৪২	৫৯	০৮	১৯.৪৪৮৯	১৪	৮.২৭৫৩
		ডিসেম্বর/২০১৬ = ৯	৫০.০২৬৭	৮১	১৮	৪৭.৬৬৮০	-৯	২.৩৫৮৭
		জানুয়ারী/২০১৭ = ৫১	১২৭.৪৪৯৫	৩৯	২৭	৩৮.১৩৯৬	২৪	৮৯.৩০৯৯
		ফেব্রুয়ারী/২০১৭ = ৩৫	৪৮.৮৮৭৬	৩৮	১৮	৫.৯৩৫৯	১৭	৪২.৯৫১৭
		মার্চ/২০১৭ = ১৮	১৮.১৩৫৭	৩৯	১৭	১৮.২২৩৭	১	-০.০৮৮
		এপ্রিল/২০১৭ = ৩৭	২৪.৮০২৮	২৩	১৪	১৫.২২৯২	২৩	৯.৫৭৩৬
		মে/২০১৭ = ১৫	১৮.৫৬৯০	৫১	২২	৩৭.৯৫৫৬	-৭	-১৯.৩৮৬৬
		জুন/২০১৭ = ৭	৮.১৭৩৯	৩৪	২৫	১৯.৪৫৩৭	-১৮	-১১.২৭৯৮
		সর্বমোট = ৩৭৭	১১৭৪.১১০১	৬৮৩	১৮৬	২৩৯.৪৫২৪	১৯১	৯৩৪.৬৫৭৭

২.২ অডিট রিপোর্টে গুরুতর/বড় রকমের কোন জালিয়াতি/অর্থ আত্মসাৎ, অনিয়ম ধরা পড়ে থাকলে সেসব কেসসমূহের তালিকাঃ *

(৩) শৃঙ্খলা/বিভাগীয় মামলা (মন্ত্রণালয়/বিভাগ এবং অধিদপ্তর/সংস্থার সম্মিলিত সংখ্যা):

প্রতিবেদনাধীন অর্থ-বছরে (২০১৬-১৭) মন্ত্রণালয়/অধিদপ্তর/ সংস্থাসমূহে পুঞ্জিত মোট বিভাগীয় মামলার সংখ্যা	প্রতিবেদনাধীন বছরে নিষ্পত্তিকৃত মামলার সংখ্যা				অনিষ্পন্ন বিভাগীয় মামলার সংখ্যা
	চাকুরিচ্যুতি/ বরখাস্ত	অব্যাহতি	অন্যান্য দণ্ড	মোট	
১	২	৩	৪	৫	৬
৭৮	৯	১৩	৮	৩০	৪৮

(৪) সরকার কর্তৃক/সরকারের বিরুদ্ধে দায়েরকৃত মামলা (০১ জুলাই ২০১৬ থেকে ৩০ জুন ২০১৭ পর্যন্ত):

সরকারি সম্পত্তি/স্বার্থ রক্ষার্থে মন্ত্রণালয়/বিভাগ/আওতাধীন সংস্থাসমূহ কর্তৃক দায়েরকৃত মামলার সংখ্যা	মন্ত্রণালয়/বিভাগ-এর বিরুদ্ধে দায়েরকৃত রিট মামলার সংখ্যা	উন্নয়ন প্রকল্প বাস্তবায়নের ক্ষেত্রে সরকারের বিরুদ্ধে দায়েরকৃত মামলার সংখ্যা	দায়েরকৃত মোট মামলার সংখ্যা	নিষ্পত্তিকৃত মোট মামলার সংখ্যা
১	২	৩	৪	৫
২৭	২৪	৩	৫৪	৩০

(৫) মানবসম্পদ উন্নয়ন

৫.১ দেশের অভ্যন্তরে প্রশিক্ষণ (০১ জুলাই ২০১৬ থেকে ৩০ জুন ২০১৭ পর্যন্ত):

প্রশিক্ষণ কর্মসূচির মোট সংখ্যা	মন্ত্রণালয় এবং আওতাধীন সংস্থাসমূহ থেকে অংশগ্রহণকারীর সংখ্যা
১	২
৬৫টি (পিডব্লিউডি ট্রেনিং একাডেমীর মাধ্যমে)	২২৩৫ জন

- ৫.২ মন্ত্রণালয়/অধিদপ্তর কর্তৃক প্রতিবেদনাধীন অর্থ-বছরে (২০১৬-১৭) কোন ইন-হাউজ প্রশিক্ষণের আয়োজন করা হয়ে থাকলে তার বর্ণনাঃ *
- ৫.৩ প্রশিক্ষণ কর্মসূচিতে কর্মকর্তা/ কর্মচারীদের অংশগ্রহণ বা মনোনয়নের ক্ষেত্রে বড় রকমের কোন সমস্যা থাকলে তার বর্ণনাঃ *
- ৫.৪ মন্ত্রণালয়ে অন্-দ্য-জব ট্রেনিং (PJT) এর ব্যবস্থা আছে কি না, না থাকলে অন্-দ্য -জব ট্রেনিং আয়োজন করতে বড় রকমের কোন অসুবিধা আছে কি না *
- ৫.৫ প্রতিবেদনাধীন অর্থ-বছরে (০১ জুলাই ২০১৬ থেকে ৩০ জুন ২০১৭ পর্যন্ত) প্রশিক্ষণের জন্য বিদেশ গমনকারী কর্মকর্তার সংখ্যায়ঃ ৫০ জন।

(৬) সেমিনার/ওয়ার্কশপ সংক্রান্ত তথ্য (০১ জুলাই ২০১৬ থেকে ৩০ জুন ২০১৭ পর্যন্ত):

দেশের অভ্যন্তরে সেমিনার/ওয়ার্কশপের সংখ্যা	সেমিনার/ওয়ার্কশপে অংশগ্রহণকারীদের সংখ্যা
১	২
২	২

(৭) তথ্যপ্রযুক্তি ও কম্পিউটার স্থাপনঃ

মন্ত্রণালয়/বিভাগ/ সংস্থাসমূহে কম্পিউটারের মোট সংখ্যা	মন্ত্রণালয়/বিভাগ/ সংস্থাসমূহে ইন্টারনেট সুবিধা আছে কি না	মন্ত্রণালয় /বিভাগ/ সংস্থাসমূহে ল্যান (LAN) সুবিধা আছে কি না	মন্ত্রণালয়/বিভাগ/ সংস্থাসমূহে ওয়ান (WAN) সুবিধা আছে কি না	মন্ত্রণালয়/বিভাগ/সংস্থাসমূহে কম্পিউটার প্রশিক্ষিত জনবলের সংখ্যা	
				কর্মকর্তা	কর্মচারি
১	২	৩	৪	৫	৬
৪৫০	হ্যাঁ	হ্যাঁ	হ্যাঁ	৩২৯ জন	২১৯ জন

(৮) সরকারি প্রতিষ্ঠানসমূহের আয়ের লভ্যাংশ/মুনাফা/আদায়কৃত রাজস্ব থেকে সরকারি কোষাগারে জমার পরিমাণ (অর্থ বিভাগের জন্য):

(টাকার অঙ্ক কোটি টাকা)

	২০১৬-১৭		২০১৫-১৬		হ্রাস(-)/বৃদ্ধির (+) হার	
	লক্ষ্যমাত্রা	প্রকৃত অর্জন	লক্ষ্যমাত্রা	প্রকৃত অর্জন	লক্ষ্যমাত্রা	প্রকৃত অর্জন
১	২	৩	৪	৫	৬	৭
রাজস্ব আয়	ট্যাক্স রেভিনিউ	--	--	--	--	--
	নন-ট্যাক্স রেভিনিউ	৯০.৩৮৯৪	২০.১৪১৫	৬৪.৪২৪৯	৩৪.৩৭০২	(+)২৮.৭২% (-)৭০.৬৪%
উদ্বৃত্ত (ব্যবসায়িক আয় থেকে)	--	--	--	--	--	--
লভ্যাংশ হিসাবে	--	--	--	--	--	--

(৯) প্রতিবেদনাধীন অর্থ-বছরে সম্পাদিত উল্লেখযোগ্য কার্যাবলি/আইন, বিধি ও নীতি প্রণয়ন/সমস্যা-সঙ্কট

- ৯.১ প্রতিবেদনাধীন অর্থ-বছরে নতুন আইন, বিধি ও নীতি প্রণয়ন করে থাকলে তার তালিকাঃ x
- ৯.২ প্রতিবেদনাধীন অর্থ-বছরে সম্পাদিত গুরুত্বপূর্ণ/উল্লেখযোগ্য কার্যাবলিঃ x
- ৯.৩ ২০১৬-২১৭ অর্থ বছরে মন্ত্রণালয়ের কার্যাবলি সম্পাদনে বড় রকমের কোন সমস্যা/ সঙ্কটের আশঙ্কা করা হলে তার বিবরণ (সাধারণ/ রুটিন প্রকৃতির সমস্যা/ সঙ্কট উল্লেখের প্রয়োজন নেই; উদাহরণ; পদ সৃজন, শূন্যপদ পূরণ ইত্যাদি) x

(১০) মন্ত্রণালয়ের উদ্দেশ্য সাধন সংক্রান্ত:

- ১০.১ ২০১৬-১৭ অর্থ-বছরের কার্যাবলির মাধ্যমে মন্ত্রণালয়ের আরদ্ধ উদ্দেশ্যাবলি সন্তোষজনকভাবে সাধিত হয়েছে কি?
- ১০.২ উদ্দেশ্যাবলি সাধিত না হয়ে থাকলে তার কারণসমূহ
- ১০.৩ মন্ত্রণালয়ের আরদ্ধ উদ্দেশ্যাবলি আরও দক্ষতা ও সাফল্যের সঙ্গে সাধন করার লক্ষ্যে যে সব ব্যবস্থা/পদক্ষেপ গ্রহণ করা যেতে পারে, সে সম্পর্কে মন্ত্রণালয়ের সুপারিশঃ

(১১) উৎপাদন বিষয়ক (সংশ্লিষ্ট মন্ত্রণালয় পূরণ করবে)

- ১১.১ কৃষি/শিল্প পণ্য, সার, জ্বালানি ইত্যাদি

মন্ত্রণালয়ের নাম	পণ্যের নাম	প্রতিবেদনাধীন অর্থ-বছরে (২০১৬-১৭) উৎপাদনের লক্ষ্যমাত্রা	প্রতিবেদনাধীন অর্থ-বছরে (২০১৬-১৭) প্রকৃত উৎপাদন	লক্ষ্যমাত্রা অনুযায়ী উৎপাদনের শতকরা হার	দেশজ উৎপাদনে দেশের অভ্যন্তরীণ চাহিদার কত শতাংশ মেটানো যাচ্ছে	পূর্ববর্তী অর্থ-বছরে (২০১৫-১৬) উৎপাদন
১	২	৩	৪	৫	৬	৭
কৃষি মন্ত্রণালয়	চাল	-----প্রয়োজ্য নহে-----				
	গম					
	ভুট্টা					
	আলু					
	পিঁয়াজ					
	পাট					
	শাক-সবজি					
মৎস্য ও প্রাণি সম্পদ মন্ত্রণালয়	মৎস্য	-----প্রয়োজ্য নহে-----				
	মাংস					
	দুধ					
	ডিম					
শিল্প মন্ত্রণালয়	চিনি					
	লবণ					
	সার (ইউরিয়া)					
বাণিজ্য মন্ত্রণালয়	চা					

মন্ত্রণালয়ের নাম	পণ্যের নাম	প্রতিবেদনাধীন অর্থ-বছরে (২০১৬-১৭) উৎপাদনের লক্ষ্যমাত্রা	প্রতিবেদনাধীন অর্থ-বছরে (২০১৬-১৭) প্রকৃত উৎপাদন	লক্ষ্যমাত্রা অনুযায়ী উৎপাদনের শতকরা হার	দেশজ উৎপাদনে দেশের অভ্যন্তরীণ চাহিদার কত শতাংশ মেটানো যাচ্ছে	পূর্ববর্তী অর্থ-বছরে (২০১৫-১৬) উৎপাদন
১	২	৩	৪	৫	৬	৭
জ্বালানি ও খনিজ সম্পদ মন্ত্রণালয়	গ্যাস					
	কয়লা					
	কঠিন শিলা					
বস্ত্র ও পাট মন্ত্রণালয়	বস্ত্র/সুতা					
	পাটজাত দ্রব্য					

১১.২ কোন বিশেষ সামগ্রী/সার্ভিসের উৎপাদন বা সরবরাহ, মূল্যের স্থিতিশীলতার ক্ষেত্রে বড় রকমের সমস্যা বা সঙ্কট হয়েছিল কি? নিকট ভবিষ্যতে মারাত্মক কোন সমস্যার আশঙ্কা থাকলে তার বর্ণনাঃ প্রযোজ্য নয়।

১১.৩ বিদ্যুৎ সরবরাহ (মেগাওয়াট):

প্রতিবেদনাধীন বছর (২০১৬-১৭)		পূর্ববর্তী বছর (২০১৫-১৬)	
সর্বোচ্চ চাহিদা	সর্বোচ্চ উৎপাদন	সর্বোচ্চ চাহিদা	সর্বোচ্চ উৎপাদন
১	২	৩	৪
-----প্রযোজ্য নহে-----			

১১.৪ বিদ্যুৎ-এর গড় সিস্টেম লস (শতকরা হারে)

সংস্থার নাম	প্রতিবেদনাধীন বছর (২০১৬-১৭)	পূর্ববর্তী বছর (২০১৫-১৬)	পূর্ববর্তী বছরের তুলনায় হ্রাস (-)/বৃদ্ধি (+)	মন্তব্য
১	২	৩	৪	৫
পবিবো				
বিউবো				
ডিপিডিসি				
ডেসকো				
ওজোপাডিকো				
-----প্রযোজ্য নহে-----				

১১.৫ জ্বালানি তেলের সরবরাহ (মেট্রিক টন)

প্রতিবেদনাধীন বছর (২০১৬-১৭)		পূর্ববর্তী বছর (২০১৫-১৬)	
চাহিদা	সরবরাহ	চাহিদা	সরবরাহ
১	২	৩	৪
-----প্রযোজ্য নহে-----			

১১.৬ দেশের মেট্রোপলিটন এলাকায় পানি সরবরাহ (লক্ষ গ্যালন)

মেট্রো এলাকা	প্রতিবেদনাধীন বছর (২০১৬-১৭)		পূর্ববর্তী বছর (২০১৫-১৬)	
	চাহিদা	সরবরাহ	চাহিদা	সরবরাহ
১	২	৩	৪	৫
-----প্রযোজ্য নহে-----				

(১২) আইনশৃঙ্খলা বিষয়ক (স্বরাষ্ট্র মন্ত্রণালয়ের জন্য)

১২.১ অপরাধ-সংক্রান্ত

অপরাধের ধরন	অপরাধের সংখ্যা			
	প্রতিবেদনাধীন বছর (২০১৬-১৭)	পূর্ববর্তী বছর (২০১৫-১৬)	অপরাধের হ্রাস(-) /বৃদ্ধি(+)-এর সংখ্যা	অপরাধের হ্রাস (-)/বৃদ্ধি(+)-এর শতকরা হার
১	২	৩	৪	৫
খুন	-----প্রযোজ্য নহে-----			
ধর্ষণ				
অগ্নিসংযোগ				
এসিড নিক্ষেপ				
নারী নির্যাতন				
ডাকাতি				
রাহাজানি				
অস্ত্র/বিষ্ফোরক সংক্রান্ত				
মোট				

১২.২ প্রতি লক্ষ জনসংখ্যায় সংঘটিত অপরাধের তুলনামূলক চিত্র

বিষয়	অর্থ-বছর (২০১৬-১৭)	অর্থ-বছর (২০১৫-১৬)
১	২	৩

১২.৩ দ্রুত বিচার আইনের প্রয়োগ (৩০ জুন ২০১৭ পর্যন্ত)

আইন জারির পর থেকে ক্রমপুঞ্জিত মামলার সংখ্যা (আসামির সংখ্যা)	প্রতিবেদনাধীন বছরে গ্রেপ্তারকৃত আসামির সংখ্যা	আইন জারির পর থেকে ক্রমপুঞ্জিত গ্রেপ্তারকৃত আসামির সংখ্যা	কোর্ট কর্তৃক নিষ্পত্তিকৃত ক্রমপুঞ্জিত মামলার সংখ্যা	শাস্তি হয়েছে এমন মামলার সংখ্যা ও শাস্তিপ্ৰাপ্ত আসামির ক্রমপুঞ্জিত সংখ্যা	মন্তব্য
১	২	৩	৪	৫	৬
-----প্রযোজ্য নহে-----					

১২.৪ ৩০ জুন ২০১৭ তারিখে কারাগারে বন্দির সংখ্যা (সুরক্ষা সেবা বিভাগের জন্য)

বন্দির ধরন	বন্দির সংখ্যা			মন্তব্য
	প্রতিবেদনাধীন বছর (২০১৬-১৭)	পূর্ববর্তী বছর (২০১৫-১৬)	বন্দির সংখ্যার হ্রাস (-)/বৃদ্ধি (+)	
১	২	৩	৪	৫
পুরুষ হাজতি	-----প্রযোজ্য নহে-----			
পুরুষ কয়েদি				
মহিলা হাজতি				
মহিলা কয়েদি				
শিশু হাজতি				
শিশু কয়েদি				
ডিটেইনি				
রিলিজড প্রিজনার (আরপি)				
মোট				

১২.৫ স্থল, নৌ ও আকাশ পথে বাংলাদেশে আগত বিদেশি নাগরিক (যাত্রী)-এর সংখ্যা (জননিরাপত্তা বিভাগ)

	প্রতিবেদনাধীন বছর (২০১৬-১৭)	পূর্ববর্তী বছর (২০১৫-১৬)	হাস(-)/বৃদ্ধি(+)-এর সংখ্যা
১	২	৩	৪
মোট যাত্রীর সংখ্যা	-----প্রযোজ্য নহে-----		
পর্যটকের সংখ্যা			

১২.৬ মৃত্যুদন্ডপ্রাপ্ত আসামি (সুরক্ষা সেবা বিভাগের জন্য)

	প্রতিবেদনাধীন বছর (২০১৬-১৭)	পূর্ববর্তী বছর (২০১৫-১৬)	পূর্ববর্তী বছরের তুলনায় হাস(-)/বৃদ্ধি(+)-এর সংখ্যা
১	২	৩	৪
মৃত্যুদন্ডপ্রাপ্ত আসামির সংখ্যা	-----প্রযোজ্য নহে-----		
মৃত্যুদন্ড কার্যকর হয়েছে, এমন আসামির সংখ্যা			

১২.৭ সীমান্ত সংঘর্ষের সংখ্যা (জননিরাপত্তা বিভাগ)

	প্রতিবেদনাধীন বছর (২০১৬-১৭)	পূর্ববর্তী বছর (২০১৫-১৬)	হাস(-)/বৃদ্ধি(+)-এর সংখ্যা
১	২	৩	৪
বাংলাদেশ-ভারত সীমান্ত	-----প্রযোজ্য নহে-----		
বাংলাদেশ-মায়ানমার সীমান্ত			

১২.৮ সীমান্তে বাংলাদেশের সাধারণ নাগরিক হত্যার সংখ্যা

	প্রতিবেদনাধীন বছর (২০১৬-১৭)	পূর্ববর্তী বছর (২০১৫-১৬)	হাস(-)/বৃদ্ধি(+)-এর সংখ্যা
১	২	৩	৪
বি এস এফ কর্তৃক	-----প্রযোজ্য নহে-----		
মায়ানমার সীমান্তরক্ষী কর্তৃক			

(১৩) ফৌজদারি মামলা-সংক্রান্ত তথ্য (আইন ও বিচার বিভাগের জন্য)

ক্রমপঞ্জিভূত অনিষ্পন্ন ফৌজদারি মামলার সংখ্যা	প্রতিবেদনাধীন বছরে (২০১৬-১৭) মোট শাস্তিপ্রাপ্ত আসামির সংখ্যা	পূর্ববর্তী বছরে (২০১৫-১৬) মোট শাস্তিপ্রাপ্ত আসামির সংখ্যা	প্রতিবেদনাধীন বছরে (২০১৬-১৭) মোট নিষ্পত্তিকৃত মামলার সংখ্যা	পূর্ববর্তী বছরে (২০১৫-১৬) মোট নিষ্পত্তিকৃত মামলার সংখ্যা
১	২	৩	৪	৫
-----প্রযোজ্য নহে-----				

(১৪) অর্থনৈতিক (অর্থ বিভাগের জন্য)

আইটেম	প্রতিবেদনাধীন বছর (২০১৬-১৭)	পূর্ববর্তী বছর (২০১৫-১৬)	পূর্ববর্তী বছরের তুলনায় শতকরা বৃদ্ধি (+) বা হ্রাস (-)
১	২	৩	৪
১। বৈদেশিক মুদ্রার রিজার্ভ (মিলিয়ন মার্কিন ডলার) (৩০ জুন, ২০১৭)			
২। প্রবাসী বাংলাদেশীদের প্রেরিত রেমিটেন্সের পরিমাণ (মিলিয়ন মার্কিন ডলার) (জুলাই ২০১৬ জুন ২০১৭)			
৩। (জুলাই ২০১৬ জুন ২০১৭)			
৪। ই.পি.বি.-এর তথ্যানুযায়ী রপ্তানির পরিমাণ (মিলিয়ন মার্কিন ডলার) (জুলাই ২০১৬-জুন ২০১৭)			
৫। রাজস্বঃ (ক) প্রতিবেদনাধীন বছরে রাজস্ব আদায়ের লক্ষ্যমাত্রা (কোটি টাকা) (খ) রাজস্ব আদায়ের পরিমাণ (কোটি টাকা) (জুলাই ২০১৬ -জুন ২০১৭)			
৬। মোট অভ্যন্তরীণ ঋণ (কোটি টাকায়) সরকারি খাত (নিট) (জুন, ২০১৭)			
৭। ঋণপত্র খোলা (LCs opening) (মিলিয়ন মার্কিন ডলার) (ক) খাদ্য-শস্য (চাল ও গম) (খ) অন্যান্য মোট (জুলাই ২০১৬-জুন ২০১৭)			
৮। খাদ্য-শস্যের মজুদ (লক্ষ মেট্রিক টন) (৩০ জুন ২০১৭)			
৯। জাতীয় ভোক্তা মূল্য সূচক পরিবর্তনের হার (ভিত্তি ২০০৫-০৬=১০০) ক) বারো মাসের গড়ভিত্তিক খ) পয়েন্ট-টু-পয়েন্টভিত্তিক (জুলাই ২০১৬-জুন ২০১৭)			

-----প্রযোজ্য নহে-----

১৪.১ সরাসরি বৈদেশিক বিনিয়োগ (ফরেন ডিরেক্ট ইনভেস্টমেন্ট) সংক্রান্ত (প্রধানমন্ত্রীর কার্যালয়ের জন্য)

সরাসরি বৈদেশিক বিনিয়োগের পরিমাণ (মিলিয়ন মার্কিন ডলারে)	প্রতিবেদনাধীন বছর		পূর্ববর্তী দুই বছর	
	২০১৬-১৭	২০১৫-১৬	২০১৪-১৫	২০১৩-১৪
১	২	৩	৪	৫

-----প্রযোজ্য নহে-----

(১৫) উন্নয়ন প্রকল্প সংক্রান্ত (বাস্তবায়ন পরিবীক্ষণ ও মূল্যায়ন বিভাগের জন্য):

১৫.১ উন্নয়ন প্রকল্পের অর্থ বরাদ্দ ও ব্যয় সংক্রান্ত তথ্য (০১ জুলাই ২০১৬ থেকে ৩০ জুন ২০১৭ পর্যন্ত):

প্রতিবেদনাধীন বছরে মোট প্রকল্পের সংখ্যা	প্রতিবেদনাধীন বছরে এডিপিতে মোট বরাদ্দ (কোটি টাকায়)	প্রতিবেদনাধীন বছরে বরাদ্দের বিপরীতে ব্যয়ের পরিমাণ ও বরাদ্দের বিপরীতে ব্যয়ের শতকরা হার	প্রতিবেদনাধীন বছরে মন্ত্রণালয়ে এডিপি রিভিউ সভার সংখ্যা
১	২	৩	৪
২০টি উন্নয়ন প্রকল্প	৬০৮.৬২ কোটি	অবমুক্তি=৫৯৯.৩১ কোটি ব্যয়=৫৯০.০০ কোটি শতকরা হার (৯৮.৪৫%)	১২টি

১৫.২ প্রকল্পের অবস্থা (০১ জুলাই ২০১৬ থেকে ৩০ জুন ২০১৭ পর্যন্ত):

শুরু করা নতুন প্রকল্পের সংখ্যা	প্রতিবেদনাধীন বছরে সমাপ্ত প্রকল্পের তালিকা	প্রতিবেদনাধীন বছরে উদ্বোধনকৃত সমাপ্ত প্রকল্পের তালিকা	প্রতিবেদনাধীন বছরে চলমান প্রকল্পের কম্পোনেন্ট হিসাবে সমাপ্ত গুরুত্বপূর্ণ অবকাঠামো
১	২	৩	৪
৪টি	<p>◆ সমাপ্ত প্রকল্প সংখ্যা=৪টি। যথাঃ</p> <p>১। বাংলাদেশ জাতীয় সংসদ সচিবালয়ে কর্মকর্তা/ কর্মচারীদের জন্য শেরেবাংলা নগরে বহুতল বিশিষ্ট ৪৪৮টি ফ্ল্যাট নির্মাণ।</p> <p>২। সুপ্রীম মোর্টের মাননীয় বিচারপতিগণের জন্য সুউচ্চ আবাসিক ভবন নির্মাণ।</p> <p>৩। বাংলাদেশ সুপ্রীম কোর্টের অভ্যন্তরীণ অবকাঠামোগত উন্নয়ন প্রকল্প।</p> <p>৪। বঙ্গবন্ধু আন্তর্জাতিক সম্মেলন কেন্দ্রে (বিআইসিসি) আগামী ডিসেম্বর/২০১৬ এ অনুষ্ঠেয় নবম গ্লোবাল ফোরাম মাইগ্রেশন উন্নয়ন বিষয়ক আন্তর্জাতিক সম্মেলন এর আয়োজন উপলক্ষে বিশেষ আধুনিকায়ন, সংযোজন ও পরিবর্তনকরণ কাজ।</p>	<p>◆ উদ্বোধনকৃত প্রকল্প সংখ্যা=২টি। যথাঃ</p> <p>১। বাংলাদেশ জাতীয় সংসদ সচিবালয়ে কর্মকর্তা/ কর্মচারীদের জন্য শেরেবাংলা নগরে বহুতল বিশিষ্ট ৪৪৮টি ফ্ল্যাট নির্মাণ।</p> <p>২। সুপ্রীম মোর্টের মাননীয় বিচারপতিগণের জন্য সুউচ্চ আবাসিক ভবন নির্মাণ।</p>	--

১৫.৩ জিডিপি প্রবৃদ্ধির হার (২০১৬-১৭) (পরিসংখ্যান ও তথ্য ব্যবস্থাপনা বিভাগের জন্য): x

১৫.৪ মাথাপিছু আয় (মার্কিন ডলারে) (২০১৬-১৭) (পরিসংখ্যান ও তথ্য ব্যবস্থাপনা বিভাগের জন্য): x

১৫.৫ দরিদ্র জনগোষ্ঠী সংক্রান্ত তথ্য (পরিসংখ্যান ও তথ্য ব্যবস্থাপনা বিভাগের জন্য):

দারিদ্রসীমার নিচে অবস্থিত জনগোষ্ঠী ধরন		প্রতিবেদনাধীন বছর (২০১৬-১৭)	পূর্ববর্তী বছর (২০১৫-১৬)
১		২	৩
দারিদ্রসীমার নিচে অবস্থিত অতীব দরিদ্র (Extreme Poor) জনগোষ্ঠী	সংখ্যা	----- প্রযোজ্য নহে-----	.
	শতকরা হার		
দারিদ্রসীমার নিচে অবস্থিত দরিদ্র (Poor) জনগোষ্ঠী	সংখ্যা		
	শতকরা হার		

১৫.৬ কর্মসংস্থান-সংক্রান্ত তথ্য (পরিসংখ্যান ও তথ্য ব্যবস্থাপনা বিভাগের জন্য)

	প্রতিবেদনাধীন বছর (২০১৬-১৭)	পূর্ববর্তী বছর (২০১৫-১৬)
১	২	৩
আনুষ্ঠানিক কর্মসংস্থানের সংখ্যা	----- প্রযোজ্য নহে-----	
অনানুষ্ঠানিক কর্মসংস্থানের সংখ্যা		
মোট		
বেকারত্বের হার		

(১৬) ঋণ ও অনুদান সংক্রান্ত তথ্য (অর্থনৈতিক সম্পর্ক বিভাগের জন্য)

বছর	চুক্তির ধরন	চুক্তির সংখ্যা	কমিটমেন্ট (কোটি টাকায়)	ডিসবার্সমেন্ট (কোটি টাকায়)	রিপেমেন্ট (কোটি টাকায়)	মন্তব্য
১	২	৩	৪	৫	৬	৭
২০১৬-১৭	ঋণচুক্তি					----- প্রযোজ্য নহে-----
	অনুদান চুক্তি					
	মোট					
২০১৫-১৬	ঋণচুক্তি					
	অনুদান চুক্তি					
	মোট					

(১৭) অবকাঠামো উন্নয়ন (অবকাঠামো উন্নয়ন কর্মসূচি ও বাস্তবায়ন অগ্রগতির বিবরণ, সংশ্লিষ্ট অর্থ-বছরে (২০১৬-১৭) বরাদ্দকৃত অর্থ, ব্যয়িত অর্থ, সংশ্লিষ্ট অর্থ-বছরে (২০১৬-১৭) লক্ষ্যমাত্রা এবং লক্ষ্যমাত্রার বিপরীতে অর্জিত অগ্রগতি) : **x**

(১৮) পররাষ্ট্র মন্ত্রণালয় সংশ্লিষ্ট তথ্য:

১৮.১ সরকারপ্রধানের বিদেশ সফর সংক্রান্তঃ

সফর	প্রতিবেদনাধীন বছর (২০১৬-১৭)	পূর্ববর্তী বছর (২০১৫-১৬)
১	২	৩
সরকারপ্রধানের বিদেশ সফরের সংখ্যা		----- প্রযোজ্য নহে-----
আন্তর্জাতিক সম্মেলনে যোগদানের সংখ্যা		
দ্বিপাক্ষিক রাষ্ট্রীয় সফরের সংখ্যা		

১৮.২ বিদেশি রাষ্ট্রপ্রধান/সরকারপ্রধানের বাংলাদেশ সফর (০১ জুলাই ২০১৬ থেকে ৩০ জুন ২০১৭ পর্যন্ত): **x**

১৮.৩ আন্তর্জাতিক সংস্থা-প্রধানদের বাংলাদেশ সফর (০১ জুলাই ২০১৬ থেকে ৩০ জুন ২০১৭ পর্যন্ত): **x**

১৮.৪ বিদেশে বাংলাদেশের দূতাবাসের সংখ্যা: **x**

১৮.৫ বাংলাদেশে বিদেশের দূতাবাসের সংখ্যা: **x**

(১৯) শিক্ষা-সংক্রান্ত তথ্যঃ

১৯.১ প্রাথমিক শিক্ষা-সংক্রান্ত তথ্যসমূহ (প্রাথমিক ও গণশিক্ষা মন্ত্রণালয়ের জন্য)

দেশের সর্বমোট প্রাথমিক শিক্ষা প্রতিষ্ঠানের সংখ্যা ()	ছাত্র-ছাত্রীর সংখ্যা			স্কুল ত্যাগকারী (ঝরে পড়া) ছাত্র-ছাত্রীর হার	প্রাথমিক বিদ্যালয়ের সর্বমোট শিক্ষকের সংখ্যা	
	ছাত্র	ছাত্রী	মোট		সর্বমোট	মহিলা (%)
১	২	৩	৪	৫	৬	৭
সরকারি প্রাথমিক বিদ্যালয়ের সংখ্যা ()	----- প্রযোজ্য নহে-----					
রেজিস্টার্ড বেসরকারি প্রাথমিক বিদ্যালয়ের সংখ্যা ()						
কমিউনিটি প্রাথমিক বিদ্যালয়ের সংখ্যা ()						
অন্যান্য প্রাথমিক শিক্ষা প্রতিষ্ঠানের সংখ্যা ()						
সর্বমোট সংখ্যা ()						

১৯.২ প্রাথমিক বিদ্যালয়ে গমনোপযোগী শিশুর (৬-১০ বছর বয়স) সংখ্যা (প্রাথমিক ও গণশিক্ষা মন্ত্রণালয়ের জন্য)

শিক্ষার্থী	গমনোপযোগী শিশুর সংখ্যা (৬-১০ বছর বয়সী)	গমনোপযোগী মোট কতজন শিশু বিদ্যালয়ে যায় না, তার সংখ্যা	গমনোপযোগী মোট কতজন শিশু বিদ্যালয়ে যায় না, তার শতকরা হার
১	২	৩	৪
বালক	----- প্রযোজ্য নহে-----		
বালিকা			

১৯.৩ সাক্ষরতার হার (প্রাথমিক ও গণশিক্ষা মন্ত্রণালয়ের জন্য)

বয়স	সাক্ষরতার হার		গড়
	পুরুষ	মহিলা	
১	২	৩	৪
৭ + বছর	----- প্রযোজ্য নহে-----		
১৫ + বছর			
১৫-১৯ বছর			
২০-২৪ বছর			

১৯.৪ মাধ্যমিক (নিম্ন ও উচ্চ মাধ্যমিকসহ) শিক্ষা-সংক্রান্ত তথ্য (শিক্ষা মন্ত্রণালয়ের জন্য)

প্রতিষ্ঠানের ধরন	প্রতিষ্ঠানের সংখ্যা	শিক্ষার্থীর সংখ্যা			শিক্ষকের সংখ্যা			পরিষ্কারার্থীর সংখ্যা		
		ছাত্র	ছাত্রী	মোট	পুরুষ	মহিলা	মোট	এস.এস.সি (মাদ্রাসা ও কারিগরিসহ)	এইচ.এস.সি (মাদ্রাসা ও কারিগরিসহ)	স্নাতক (মাদ্রাসা ও কারিগরিসহ)
১	২	৩	৪	৫	৬	৭	৮	৯	১০	১১
নিম্ন মাধ্যমিক বিদ্যালয়										
মাধ্যমিক বিদ্যালয়										
স্কুল এন্ড কলেজ										
উচ্চ মাধ্যমিক কলেজ										
দাখিল মাদ্রাসা										
আলিম মাদ্রাসা										
কারিগরি ও ভোকেশনাল										
----- প্রযোজ্য নহে-----										

১৯.৫ বিশ্ববিদ্যালয়ের শিক্ষা-সংক্রান্ত তথ্য (শিক্ষা মন্ত্রণালয়ের জন্য)

বিশ্ববিদ্যালয়ের ধরন	বিশ্ববিদ্যালয়ের সংখ্যা	ছাত্র-ছাত্রীর সংখ্যা ও শতকরা হার		শিক্ষক/শিক্ষিকার সংখ্যা ও শতকরা হার	
		ছাত্র	ছাত্রী	শিক্ষক	শিক্ষিকা
১	২	৩	৪	৫	৬
সরকারি					
বেসরকারি					
----- প্রযোজ্য নহে-----					



(২০) স্বাস্থ্য-সংক্রান্ত তথ্য (স্বাস্থ্য ও পরিবার কল্যাণ মন্ত্রণালয়ের জন্য)

২০.১ মেডিকেল কলেজসহ বিভিন্ন চিকিৎসা শিক্ষা প্রতিষ্ঠানে ছাত্র-ছাত্রী ভর্তি সংক্রান্ত তথ্য
(০১ জুলাই ২০১৬ থেকে ৩০ জুন ২০১৭ পর্যন্ত)

প্রতিষ্ঠানের ধরন	প্রতিষ্ঠানের সংখ্যা			ভর্তিকৃত ছাত্র-ছাত্রীর সংখ্যা			অধ্যয়নরত ছাত্র-ছাত্রীর সংখ্যা	
	সরকারি	বেসরকারি	মোট	সরকারি	বেসরকারি	মোট	মোট ছাত্র	মোট ছাত্রী
১	২	৩	৪	৫	৬	৭	৮	৯
মেডিকেল কলেজ	----- প্রযোজ্য নহে-----							
নার্সিং ইনস্টিটিউট								
নার্সিং কলেজ								
মেডিকেল এন্ডাসিস্টেন্ট ট্রেনিং স্কুল								
ইনস্টিটিউট অব হেলথ টেকনোলজি								

২০.২ স্বাস্থ্য-সংক্রান্ত

জন্ম-হার (প্রতি হাজারে)	মৃত্যু-হার (প্রতি হাজারে)	জনসংখ্যা বৃদ্ধি হার (শতকরা)	নবজাতক (Infant) মৃত্যুর-হার (প্রতি হাজারে)	৫ (পাঁচ) বছর বয়স পর্যন্ত শিশু মৃত্যুর-হার (প্রতি হাজারে)	মাতৃ মৃত্যুর হার (প্রতি হাজারে)	পরিবার পরিকল্পনা পদ্ধতি গ্রহণের শতকরা হার (সক্ষম দম্পতি)	গড় আয়ু (বছর)		
							পুরুষ	মহি লা	মোট
১	২	৩	৪	৫	৬	৭	৮	৯	১০
----- প্রযোজ্য নহে-----									

২০.৩ স্বাস্থ্যরক্ষায় ব্যয় ও অবকাঠামো সংক্রান্ত (০১ জুলাই ২০১৬ থেকে ৩০ জুন ২০১৭ পর্যন্ত)

মাথাপিছু স্বাস্থ্য ব্যয় (টাকায়)	সারাদেশে হাসপাতালের সংখ্যা			সারাদেশে হাসপাতাল বেডের মোট সংখ্যা			সারাদেশে রেজিস্টার্ড ডাক্তার, নার্স, প্যারামেডিকস-এর সংখ্যা			সারাদেশে রেজিস্টার্ড ডাক্তার, নার্স, প্যারামেডিকস-এর বিপরীতে জনসংখ্যা		
	সরকারি	বেসরকারি	মোট	সরকারি	বেসরকারি	মোট	ডাক্তার	নার্স	প্যারামেডিকস	ডাক্তার	নার্স	প্যারা মেডি কস
১	২	৩	৪	৫	৬	৭	৮	৯	১০			৮
----- প্রযোজ্য নহে-----												

(২১) জনশক্তি রপ্তানি-সংক্রান্ত তথ্য (প্রবাসী কল্যাণ ও বৈদেশিক কর্মসংস্থান মন্ত্রণালয়ের জন্য)

জনশক্তি রপ্তানি ও প্রত্যাগমন	প্রতিবেদনাধীন বছর (২০১৬-১৭)	পূর্ববর্তী বছর (২০১৫-১৬)	শতকরা বৃদ্ধি (+) বা হ্রাস (-) এর হার
১	২	৩	৪
বিদেশে প্রেরিত জনশক্তির সংখ্যা	----- প্রযোজ্য নহে-----		
বিদেশ থেকে প্রত্যাগত জনশক্তির সংখ্যা			

(২২) হুজু-সংক্রান্ত তথ্য (ধর্ম মন্ত্রণালয়ের জন্য)

হুজু গমন	২০১৬-১৭ অর্থ-বছর			২০১৫-১৬ অর্থ-বছর		
	পুরুষ	মহিলা	মোট	পুরুষ	মহিলা	মোট
১	২	৩	৪	৫	৬	৭
হুজু গমনকারীর সংখ্যা	----- প্রযোজ্য নহে-----					

(২৩) সামাজিক নিরাপত্তা কর্মসূচি (সংশ্লিষ্ট মন্ত্রণালয়/বিভাগ পূরণ করবে)

মন্ত্রণালয়/ বিভাগ	ক্রমিক	সামাজিক নিরাপত্তা কর্মসূচির ধরন	প্রতিবেদনাধীন বছর (২০১৬-১৭)		পূর্ববর্তী বছর (২০১৫-১৬)	
			সুবিধাভোগী ব্যক্তি/পরিবার/ প্রতিষ্ঠানের সংখ্যা	আর্থিক সংশ্লেষ (লক্ষ টাকায়)	সুবিধাভোগী ব্যক্তি/পরিবার/ প্রতিষ্ঠানের সংখ্যা	আর্থিক সংশ্লেষ (লক্ষ টাকায়)
১	২	৩	৪	৫	৬	৭
----- প্রযোজ্য নহে-----						


(২৪) প্রধান প্রধান সেক্টর কর্পোরেশনসমূহের লাভ/লোকসান


২৪.১ মন্ত্রণালয়/বিভাগের আওতাধীন যে সব (বাণিজ্যিক ভিত্তিতে পরিচালিত) প্রতিষ্ঠান ২০১৬-১৭ অর্থ-বছরে লোকসান করেছে তাদের নাম ও লোকসানের পরিমাণ

অত্যধিক লোকসানি প্রতিষ্ঠান		প্রতিবেদনাধীন বছরে (২০১৬-১৭) বিরাদ্বিকৃত হয়েছে এমন কলকারখানার নাম ও সংখ্যা	অদূর ভবিষ্যতে ব্যবস্থাপনা বা অন্য কোন গুরুতর সমস্যার সৃষ্টি হতে পারে এমন প্রতিষ্ঠানের নাম
প্রতিষ্ঠানের নাম	লোকসানের পরিমাণ		
১		২	৩
----- প্রযোজ্য নহে-----			

২৪.২ মন্ত্রণালয়/বিভাগের আওতাধীন যে সব (বাণিজ্যিক ভিত্তিতে পরিচালিত) প্রতিষ্ঠান ২০১৬-১৭ অর্থ-বছরে লাভ করেছে তাদের নাম ও লাভের পরিমাণ

প্রতিষ্ঠানের নাম	লাভের পরিমাণ
১	২
----- প্রযোজ্য নহে-----	


 (মোসলেহ উদ্দীন আহাম্মদ)
 নির্বাহী প্রকৌশলী (সমন্বয়)
 গণপূর্ত অধিদপ্তর, পূর্ব জবন, ঢাকা।


 (মোসলেহ উদ্দীন আহাম্মদ)
 নির্বাহী প্রকৌশলী (সমন্বয়)
 গণপূর্ত অধিদপ্তর, পূর্ব জবন, ঢাকা।

সিনিয়র সচিব/সচিবের স্বাক্ষরঃ
 নামঃ