

গণপ্রজাতন্ত্রী বাংলাদেশ সরকার
প্রধান প্রকৌশলীর কার্যালয়
গণপূর্ত অধিদপ্তর
পূর্ত ভবন, সেগুনবাগিচা, ঢাকা
ফোনঃ ৯৫৬২৭৯৫, ফ্যাক্সঃ ৮৮০-২-৯৫৬২৯১৩

স্মারক নং- ২৫.৩৬.০০০০.২২০.১৬.০০৪.০৩- ১৮৩

প্রগতি

তারিখ: ১৩/০৪/১৪২৩ বঙ্গাব্দ
২৮/০৭/২০১৬ খৃস্টাব্দ


বরাবর,

যুগ্ম-সচিব (প্রশাসন-৩ অধিশাখা)
গৃহায়ন ও গণপূর্ত মন্ত্রণালয়
বাংলাদেশ সচিবালয়, ঢাকা।

বিষয়ঃ মন্ত্রণালয়/ বিভাগসমূহের ২০১৫-১৬ অর্থ বছরের বার্ষিক প্রতিবেদন প্রেরণ প্রসংগে।

উপর্যুক্ত বিষয়ে মন্ত্রণালয়/ বিভাগসমূহের ২০১৫-১৬ অর্থ বছরের বার্ষিক প্রতিবেদন পরবর্তী প্রয়োজনীয় ব্যবস্থা গ্রহনের
নিমিত্তে এতদসংগে প্রেরণ করা হলো।

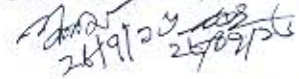
সংযুক্তিঃ ১। প্রতিবেদন- ০১(এক) প্রস্থ।


(মোসলেহ উদ্দীন আহাম্মদ)

তত্ত্বাবধায়ক প্রকৌশলী (সমন্বয়)

গণপূর্ত অধিদপ্তর, ঢাকা

ফোনঃ ৯৫৬৮৯১৪, ফ্যাক্সঃ ৯৫৫৪৬২৪


২৮/৭/১৬


স্মারক নং- ২৫.৩৬.০০০০.২২০.১৬.০০৪.০৩- ১৮৩/১(২)

প্রগতি

তারিখ: ১৩/০৪/১৪২৩ বঙ্গাব্দ
২৮/০৭/২০১৬ খৃস্টাব্দ

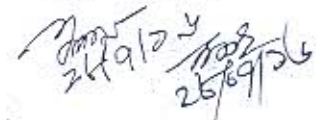
অনুলিপি অবগতি ও প্রয়োজনীয় ব্যবস্থা গ্রহনের নিমিত্তে প্রেরণ করা হলোঃ

- ১। তত্ত্বাবধায়ক প্রকৌশলী (সংস্থাপন), গণপূর্ত অধিদপ্তর, ঢাকা।
- ২। নির্বাহী প্রকৌশলী, গণপূর্ত ডিজাইন বিভাগ-৬, ঢাকা।


(মোসলেহ উদ্দীন আহাম্মদ)

তত্ত্বাবধায়ক প্রকৌশলী (সমন্বয়)

গণপূর্ত অধিদপ্তর, ঢাকা


২৮/৭/১৬

মন্ত্রণালয়/বিভাগসমূহের বার্ষিক প্রতিবেদন ছক

মন্ত্রণালয়/বিভাগের নামঃ গৃহায়ন ও গণপূর্ত মন্ত্রণালয়
প্রতিবেদনাধীন বৎসরঃ ২০১৫-১৬

আওতাধীন অধিদপ্তর/সংস্থার সংখ্যাঃ ১ টি
প্রতিবেদন প্রস্তুতির তারিখঃ ২৮/০৭/২০১৬খ্রি:

(১) প্রশাসনিক

১.১ কর্মকর্তা/কর্মচারীদের সংখ্যা (রাজস্ব বাজেটে)

সংস্থার স্তর	অনুমোদিত পদ	পুরণকৃত পদ	শূন্য পদ	বৎসরভিত্তিক সংরক্ষিত (রিটেনশনকৃত) অস্থায়ী পদ	মন্তব্য*
১	২	৩	৪	৫	৬
মন্ত্রণালয়					
অধিদপ্তর/সংস্থাসমূহ/সংযুক্ত অফিস (মোট পদ সংখ্যা)	৭৩৫০	৫৭৭৬	১৫৭৪	৩৭০১	
মোট	৭৩৫০	৫৭৭৬	১৫৭৪	৩৭০১	

* অনুমোদিত পদের হ্রাস/ বৃদ্ধির কারণ মন্তব্য কলামে উল্লেখ করতে হবে।

১.২ শূন্য পদের বিন্যাস

অতিরিক্ত সচিব/তদূর্ধ্ব পদ	জেলা কর্মকর্তার পদ	অন্যান্য ১ম শ্রেণির পদ	২য় শ্রেণির পদ	৩য় শ্রেণির পদ	৪র্থ শ্রেণির পদ	মোট
১	২	৩	৪	৫	৬	৭
--	৩	৮৪	২৫০	৯৭০	২৬৭	১৫৭৪

১.৩ অতীব গুরুত্বপূর্ণ (strategic) পদ (অতিরিক্ত সচিব/সমপদমর্যাদাসম্পন্ন/সংস্থা প্রধান/তদূর্ধ্ব) শূন্য থাকলে তার তালিকা: X

১.৪ শূন্য পদ পূরণে বড় রকমের কোন সমস্যা থাকলে তার বর্ণনা।

১.৫ অন্যান্য পদের তথ্য

প্রতিবেদনাধীন বৎসরে উন্নয়ন বাজেট থেকে রাজস্ব বাজেটে স্থানান্তরিত পদের সংখ্যা	প্রতিবেদনাধীন বৎসরে উন্নয়ন বাজেট থেকে রাজস্ব বাজেটে স্থানান্তরের জন্য প্রক্রিয়াধীন পদের সংখ্যা
১	২
--	--

* কোন সংলগ্নী ব্যবহার করার প্রয়োজন নাই।

১.৬ নিয়োগ/পদোন্নতি প্রদান

প্রতিবেদনাধীন বৎসরে পদোন্নতি			নতুন নিয়োগ প্রদান			মন্তব্য
কর্মকর্তা	কর্মচারী	মোট	কর্মকর্তা	কর্মচারী	মোট	
১	২	৩	৪	৫	৬	৭
৩৩	৯২	১২৫	৯৫	১২০	১৬৯	

১.৭ ভ্রমণ/পরিদর্শন (দেশে)

ভ্রমণ/পরিদর্শন (মোট দিনের সংখ্যা)	মন্ত্রী/উপদেষ্টা	প্রতিমন্ত্রী/উপমন্ত্রী/ স্পেশাল এসিস্টেন্ট	সচিব	মন্তব্য
১	২	৩	৪	৫
উন্নয়ন প্রকল্প পরিদর্শন		----- প্রয়োজ্য নয় -----		
পার্বত্য চট্টগ্রামে ভ্রমণ				
মোট				



১.৮ ভ্রমণ/পরিদর্শন (বিদেশে)

ভ্রমণ/পরিদর্শন (মোট দিনের সংখ্যা) *	মন্ত্রী/উপদেষ্টা	প্রতিমন্ত্রী/উপমন্ত্রী/ স্পেশাল এসিস্টেন্ট	সচিব	মন্ত্রব্য
১	২	৩	৪	৫
----- প্রযোজ্য নয় -----				

* কতদিন বিদেশে ভ্রমণ করেছেন, তা সুনির্দিষ্টভাবে উল্লেখ করতে হবে।

১.৯ উপর্যুক্ত ভ্রমণের পর ভ্রমণ ব্যয়/পরিদর্শন প্রতিবেদন দাখিলের সংখ্যাঃ প্রযোজ্য নয়।

(২) অডিট আপত্তি (কম্পট্রোলার এড অডিটর জেনারেল-এর কার্যালয়/ অর্থ-বিভাগ পূরণ করবে)

২.১ অডিট আপত্তি সংক্রান্ত তথ্য (০১ জুলাই ২০১৫ থেকে ৩০ জুন ২০১৬ পর্যন্ত)

(টাকার অঙ্ক কোটি টাকায় প্রদান করতে হবে)

ক্রমিক	মন্ত্রণালয়/ বিভাগসমূহের নাম	অডিট আপত্তি		রডশিটে জবাবের সংখ্যা	নিষ্পত্তিকৃত অডিট আপত্তি		অনিষ্পন্ন অডিট আপত্তি	
		সংখ্যা	টাকার পরিমাণ (কোটি টাকায়)		সংখ্যা	টাকার পরিমাণ (কোটি টাকায়)	সংখ্যা	টাকার পরিমাণ (কোটি টাকায়)
১	২	৩	৪	৫	৬	৭	৮	৯
	--	--	--	--	--	--	--	--

২.২ অডিট রিপোর্টে পুরাতর/বড় রকমের কোন জালিয়াতি/অর্থ আত্মসাৎ, অনিয়ম ধরা পড়ে থাকলে সে সব কেস সমূহের তালিকা: X

(৩) শৃঙ্খলা/বিভাগীয় মামলা (মন্ত্রণালয়/বিভাগ এবং অধিদপ্তর/সংস্থার সম্মিলিত সংখ্যা)

প্রতিবেদনাধীন বর্ষ-বৎসরে (২০১৫-১৬) মন্ত্রণালয়/অধিদপ্তর/ সংস্থাসমূহে পঞ্জীভূত মোট বিভাগীয় মামলার সংখ্যা	প্রতিবেদনাধীন বৎসরে নিষ্পত্তিকৃত মামলার সংখ্যা				অনিষ্পন্ন বিভাগীয় মামলার সংখ্যা
	চাকুরিচ্যুতি/ বরখাস্ত	অব্যাহতি	অন্যান্য দণ্ড	মোট	
১	২	৩	৪	৫	৬
৪৩	৪	২	১	৭	৩৬


(৪) সরকার কর্তৃক/সরকারের বিরুদ্ধে দায়েরকৃত মামলা (০১ জুলাই ২০১৫ থেকে ৩০ জুন ২০১৬ পর্যন্ত)

সরকারি সম্পত্তি/স্বার্থ রক্ষার্থে মন্ত্রণালয়/ বিভাগ/আওতাধীন সংস্থাসমূহ কর্তৃক দায়েরকৃত মামলার সংখ্যা	মন্ত্রণালয়/বিভাগ-এর বিরুদ্ধে দায়েরকৃত রিট মামলার সংখ্যা	উন্নয়ন প্রকল্প বাস্তবায়নের ক্ষেত্রে সরকারের বিরুদ্ধে দায়েরকৃত মামলার সংখ্যা	দায়েরকৃত মোট মামলার সংখ্যা	নিষ্পত্তিকৃত মোট মামলার সংখ্যা
১	২	৩	৪	৫
৭৬	৩৮	২	৭৬	১২

(৫) মানবসম্পদ উন্নয়ন

৫.১ দেশের অভ্যন্তরে প্রশিক্ষণ (০১ জুলাই ২০১৫ থেকে ৩০ জুন ২০১৬ পর্যন্ত)

প্রশিক্ষণ কর্মসূচির মোট সংখ্যা	মন্ত্রণালয়/বিভাগ এবং আওতাধীন সংস্থাসমূহ থেকে অংশগ্রহণকারীর সংখ্যা
১	২
৮১	২৮৩৯



৫.২ মন্ত্রণালয়/অধিদপ্তর কর্তৃক প্রতিবেদনাধীন অর্থ-বৎসরে (২০১৫-১৬) কোন ইন-হাউজ প্রশিক্ষণের আয়োজন করা হয়ে থাকলে তার বর্ণনা : X

৫.৩ প্রশিক্ষণ কর্মসূচিতে কর্মকর্তা/কর্মচারীদের অংশগ্রহণ বা মনোনয়নের ক্ষেত্রে বড় রকমের কোন সমস্যা থাকলে তার বর্ণনা : X

৫.৪ মন্ত্রণালয়ে অনু দ্য জব ট্রেনিং (OJT) এর ব্যবস্থা আছে কি না; না থাকলে অনু দ্য জব ট্রেনিং আয়োজন করতে বড় রকমের কোন অসুবিধা আছে কি না : X

৫.৫ প্রতিবেদনাধীন অর্থ-বৎসরে (০১ জুলাই ২০১৫ থেকে ৩০ জুন ২০১৬ পর্যন্ত) প্রশিক্ষণের জন্য বিদেশ গমনকারী কর্মকর্তার সংখ্যা ১ ৬ জন।

(৬) সেমিনার/ওয়ার্কশপ সংক্রান্ত তথ্য (০১ জুলাই ২০১৫ থেকে ৩০ জুন ২০১৬ পর্যন্ত)

দেশের অভ্যন্তরে সেমিনার/ওয়ার্কশপের সংখ্যা	সেমিনার/ওয়ার্কশপে অংশগ্রহণকারীদের সংখ্যা
১	২
৫	৯

(৭) তথ্য প্রযুক্তি ও কম্পিউটার স্থাপন (০১ জুলাই ২০১৫ থেকে ৩০ জুন ২০১৬ পর্যন্ত)

মন্ত্রণালয়/বিভাগ/ সংস্থাসমূহে কম্পিউটারের মোট সংখ্যা	মন্ত্রণালয়/বিভাগ/ সংস্থাসমূহে ইন্টারনেট সুবিধা আছে কি না	মন্ত্রণালয় /বিভাগ/ সংস্থাসমূহে ল্যান (LAN) সুবিধা আছে কি না	মন্ত্রণালয়/বিভাগ/ সংস্থাসমূহে ওয়ান (WAN) সুবিধা আছে কি না	মন্ত্রণালয়/বিভাগ/সংস্থাসমূহে কম্পিউটার প্রশিক্ষিত জনবলের সংখ্যা	
				কর্মকর্তা	কর্মচারী
১	২	৩	৪	৫	৬
অত্র অধিদপ্তরে আনুমানিক ১১০০টি কম্পিউটার আছে।	হেড অফিসে (পূর্ত ভবন) জৈন অফিস, সার্কেল অফিস ও বিভাগীয় অফিস সমূহে ইন্টারনেট সুবিধা আছে।	হেড অফিসে (পূর্ত ভবন) LAN সুবিধা আছে।	হেড অফিসে (পূর্ত ভবন) WAN সুবিধা নাই।	১) ১ম শ্রেণী আনুমানিক ৭৫০ জন। ২) ২য় শ্রেণী আনুমানিক ১০০০ জন।	আনুমানিক ১২০০ জন।

(৮) সরকারি প্রতিষ্ঠানসমূহের আয়ের লভ্যাংশ/মুনাফা/আদায়কৃত রাজস্ব থেকে সরকারি কোষাগারে জমার পরিমাণ
(অর্থ বিভাগের জন্য)

(টাকার অঙ্ক কোটি টাকায় প্রদান করতে হবে)

	২০১৫-১৬		২০১৪-১৫		হাস(-)/বৃদ্ধির (+) হার	
	লক্ষ্যমাত্রা	প্রকৃত অর্জন	লক্ষ্যমাত্রা	প্রকৃত অর্জন	লক্ষ্যমাত্রা	প্রকৃত অর্জন
১	২	৩	৪	৫	৬	৭
রাজস্ব আয়	ট্যাক্স রেভিনিউ					
	নন-ট্যাক্স রেভিনিউ	----- প্রযোজ্য নয় -----				
উদ্বৃত্ত (ব্যবসায়িক আয় থেকে)						
লভ্যাংশ হিসাবে						



(৯) প্রতিবেদনাধীন অর্থ-বৎসরে সম্পাদিত উল্লেখযোগ্য কার্যাবলি/আইন, বিধি ও নীতি প্রণয়ন/সমস্যা-সঙ্কট

- ৯.১ প্রতিবেদনাধীন অর্থ-বৎসরে নতুন আইন, বিধি ও নীতি প্রণয়ন হয়ে থাকলে তার তালিকা : X
- ৯.২ প্রতিবেদনাধীন অর্থ-বৎসরে সম্পাদিত গুরুত্বপূর্ণ/উল্লেখযোগ্য কার্যাবলি : X
- ৯.৩ ২০১৪-১৫ অর্থ-বৎসরে মন্ত্রণালয়ের কার্যাবলি সম্পাদনে বড় রকমের কোন সমস্যা/সঙ্কটের আশঙ্কা করা হলে তার বিবরণ (সোধারণ/ঝুটিন প্রকৃতির সমস্যা/সঙ্কট উল্লেখের প্রয়োজন নেই; উদাহরণ: পদ সৃষ্টি, শূন্য পদ পূরণ ইত্যাদি) : X
- (১০) মন্ত্রণালয়ের উদ্দেশ্য সাধন সংক্রান্ত
- ১০.১ ২০১৪-১৫ অর্থ-বৎসরের কার্যাবলির মাধ্যমে মন্ত্রণালয়ের আরও উদ্দেশ্যাবলি সন্তোষজনকভাবে সাধিত হয়েছে কি? হ্যা।
- ১০.২ ১০.২ উদ্দেশ্যাবলি সাধিত না হয়ে থাকলে তার কারণসমূহ : প্রযোজ্য নয়।
- ১০.৩ মন্ত্রণালয়ের আরও উদ্দেশ্যাবলি আরও দক্ষতা ও সাফল্যের সঙ্গে সাধন করার লক্ষ্যে যে সব ব্যবস্থা/পদক্ষেপ গ্রহণ করা যেতে পারে, সে সম্পর্কে মন্ত্রণালয়ের সুপারিশ : X

(১১) উৎপাদন বিষয়ক (সংশ্লিষ্ট মন্ত্রণালয় পূরণ করবে)

১১.১ কৃষি/শিল্প পণ্য, সার, জ্বালানি ইত্যাদি

মন্ত্রণালয়ের নাম	পণ্যের নাম	প্রতিবেদনাধীন অর্থ-বৎসরে (২০১৫-১৬) উৎপাদনের লক্ষ্যমাত্রা	প্রতিবেদনাধীন অর্থ-বৎসরে (২০১৫-১৬) প্রকৃত উৎপাদন	লক্ষ্যমাত্রা অনুযায়ী উৎপাদনের শতকরা হার	দেশজ উৎপাদনে দেশের অভ্যন্তরীণ চাহিদার কত শতাংশ মেটানো যাচ্ছে	পূর্ববর্তী অর্থ-বৎসরে (২০১৪-১৫) উৎপাদন
১	২	৩	৪	৫	৬	৭
কৃষি মন্ত্রণালয়	চাল					
	গম					
	ভুট্টা					
	আলু					
	পিয়াজ					
	শাক-সবজি					
	পাট					
মৎস্য ও প্রাণি সম্পদ মন্ত্রণালয়	মৎস্য				----- প্রযোজ্য নয় -----	
	মাংস					
	দুধ					
	ডিম					
শিল্প মন্ত্রণালয়	চিনি					
	লবণ					
	সার (ইউরিয়া)					
বাগিচা মন্ত্রণালয়	চা					
বস্ত্র ও পাট মন্ত্রণালয়	বস্ত্র					
	সূতা					
	পাটজাত দ্রব্য					
জ্বালানি ও খনিজ সম্পদ মন্ত্রণালয়	গ্যাস					
	কয়লা					
	কঠিন শিলা					



১১.২ কোন বিশেষ সামগ্রী/সার্ভিসের উৎপাদন বা সরবরাহ, মূল্যের স্থিতিশীলতার ক্ষেত্রে বড় রকমের সমস্যা বা সম্ভবত হয়েছিল কি? নিকট ভবিষ্যতে মারাত্মক কোন সমস্যার আশঙ্কা থাকলে তার বর্ণনা

১১.৩ বিদ্যুৎ সরবরাহ (বিদ্যুৎ বিভাগ পূরণ করবে)

প্রতিবেদনাধীন বৎসর (২০১৫-১৬) মেগাওয়াট		পূর্ববর্তী বৎসর (২০১৪-১৫) মেগাওয়াট	
সর্বোচ্চ চাহিদা	সর্বোচ্চ উৎপাদন	সর্বোচ্চ চাহিদা	সর্বোচ্চ উৎপাদন
১	২	৩	৪
----- প্রযোজ্য নয় -----			

১১.৪ বিদ্যুৎ-এর গড় সিস্টেম লস (শতকরা হারে) (বিদ্যুৎ বিভাগ পূরণ করবে)

সংস্থার নাম	প্রতিবেদনাধীন বৎসর (২০১৫-১৬)	পূর্ববর্তী বৎসর (২০১৪-১৫)	পূর্ববর্তী বৎসরের তুলনায় হ্রাস (-)/বৃদ্ধি (+)	মন্তব্য
১	২	৩	৪	৫
পঞ্জী বিদ্যুতায়ন বোর্ড (পবিবো)				
বিদ্যুৎ উন্নয়ন বোর্ড (বিউবো)				
ঢাকা পাওয়ার ডিস্ট্রিবিউশন কোম্পানি লিঃ (ডিপিডিসি)				
ঢাকা ইলেকট্রিক সাপ্লাই কোম্পানি লিঃ (ডেসকো)				
ওয়েস্ট জোন পাওয়ার ডিস্ট্রিবিউশন কোম্পানি লিঃ (ওজোপাডিকো)				
----- প্রযোজ্য নয় -----				

১১.৫ জ্বালানি তেলের সরবরাহ (জ্বালানী ও খনিজ সম্পদ বিভাগ পূরণ করবে)

প্রতিবেদনাধীন বৎসর (২০১৫-১৬) মেট্রিক টন		পূর্ববর্তী বৎসর (২০১৪-১৫) মেট্রিক টন	
চাহিদা	সরবরাহ	চাহিদা	সরবরাহ
১	২	৩	৪
----- প্রযোজ্য নয় -----			

১১.৬ দেশের মেট্রোপলিটন এলাকায় পানি সরবরাহ (স্থানীয় সরকার বিভাগ পূরণ করবে)

মেট্রো এলাকা	প্রতিবেদনাধীন বৎসর (২০১৪-১৫) লক্ষ গ্যালন		পূর্ববর্তী বৎসর (২০১৩-১৪) লক্ষ গ্যালন	
	চাহিদা	সরবরাহ	চাহিদা	সরবরাহ
১	২	৩	৪	৫
----- প্রযোজ্য নয় -----				

(১২) আইন-শৃঙ্খলা বিষয়ক (স্বরাষ্ট্র মন্ত্রণালয় পূরণ করবে)

১২.১ অপরাধ সংক্রান্ত

অপরাধের ধরন	অপরাধের সংখ্যা			
	প্রতিবেদনাধীন বছর (২০১৫-১৬)	পূর্ববর্তী বছর (২০১৪-১৫)	অপরাধের হ্রাস(-) /বৃদ্ধি(+) এর সংখ্যা	অপরাধের হ্রাস (-)/বৃদ্ধি(+) এর শতকরা হার
১	২	৩	৪	৫
খুন				
ধর্ষণ				
অগ্নিসংযোগ				
এসিড নিক্ষেপ				
নারী নির্যাতন				
----- প্রযোজ্য নয় -----				

(Handwritten signature)

ডাকাতি			
রাহাজানি			
অস্ত্র/বিকোরক সংক্রান্ত			
মোট			

১২.২ প্রতি লক্ষ জনসংখ্যায় সংঘটিত অপরাধের তুলনামূলক চিত্র

বিষয়	অর্থ-বৎসর (২০১৫-১৬)	অর্থ-বৎসর (২০১৪-১৫)
১	২	৩
----- প্রযোজ্য নয় -----		

১২.৩ দ্রুত বিচার আইনের প্রয়োগ (৩০ জুন ২০১৬ পর্যন্ত)

আইন জারির পর থেকে ক্রমপঞ্জীভূত মামলার সংখ্যা (আসামির সংখ্যা)	প্রতিবেদনাধীন বৎসরে প্রেরণাকৃত আসামির সংখ্যা	আইন জারির পর থেকে ক্রমপঞ্জীভূত প্রেরণাকৃত আসামির সংখ্যা	কোর্ট কর্তৃক নিষ্পত্তিকৃত ক্রমপঞ্জীভূত মামলার সংখ্যা	শাস্তি হয়েছে এমন মামলার সংখ্যা ও শাস্তিপ্ৰাপ্ত আসামির ক্রমপঞ্জীভূত সংখ্যা	মন্তব্য
১	২	৩	৪	৫	৬
----- প্রযোজ্য নয় -----					

১২.৪ ৩০ জুন ২০১৬ তারিখে কারাগারে বন্দির সংখ্যা

বন্দির ধরন	বন্দির সংখ্যা			মন্তব্য
	প্রতিবেদনাধীন বৎসর (২০১৫-১৬)	পূর্ববর্তী বৎসর (২০১৪-১৫)	বন্দির সংখ্যার হ্রাস (-)/বৃদ্ধি (+)	
১	২	৩	৪	৫
পুরুষ হাজতি				
পুরুষ কয়েদি				
মহিলা হাজতি				
মহিলা কয়েদি				
শিশু হাজতি				
শিশু কয়েদি				
ডিটেইনি (Detainee)				
রিলিজড প্রিজনার (আরপি)				
মোট				

১২.৫ স্থল, নৌ ও আকাশ পথে বাংলাদেশে আগত বিদেশী নাগরিক (যাত্রী)-এর সংখ্যা

	প্রতিবেদনাধীন বৎসর (২০১৫-১৬)	পূর্ববর্তী বৎসর (২০১৪-১৫)	হ্রাস(-)/বৃদ্ধি(+) এর সংখ্যা
১	২	৩	৪
মোট যাত্রীর সংখ্যা			
পর্যটকের সংখ্যা			

১২.৬ মৃত্যুদণ্ডপ্রাপ্ত আসামি

	প্রতিবেদনাধীন বৎসর (২০১৫-১৬)	পূর্ববর্তী বৎসর (২০১৪-১৫)	পূর্ববর্তী বৎসরের তুলনায় হ্রাস(-)/বৃদ্ধি(+) এর সংখ্যা
১	২	৩	৪
মৃত্যুদণ্ডপ্রাপ্ত আসামির সংখ্যা			
মৃত্যুদণ্ড কার্যকর হয়েছে, এমন আসামির সংখ্যা			

(Signature)

১২.৭ সীমান্ত সংঘর্ষের সংখ্যা

	প্রতিবেদনাধীন বৎসর (২০১৫-১৬)	পূর্ববর্তী বৎসর (২০১৪-১৫)	হ্রাস(-)/বৃদ্ধি(+) এর সংখ্যা
১	২	৩	৪
বাংলাদেশ-ভারত সীমান্ত	----- প্রযোজ্য নয় -----		
বাংলাদেশ-মায়ানমার সীমান্ত			

১২.৮ সীমান্তে বাংলাদেশের সাধারণ নাগরিক হত্যার সংখ্যা

	প্রতিবেদনাধীন বৎসর (২০১৫-১৬)	পূর্ববর্তী বৎসর (২০১৪-১৫)	হ্রাস(-)/বৃদ্ধি(+) এর সংখ্যা
১	২	৩	৪
বি এস এফ কর্তৃক	----- প্রযোজ্য নয় -----		
মায়ানমার সীমান্তরক্ষী কর্তৃক			

(১৩) ফৌজদারি মামলা সংক্রান্ত তথ্য (আইন ও বিচার বিভাগ পূরণ করবে)

ক্রমপঞ্জীভূত অনিষ্পন্ন ফৌজদারি মামলার সংখ্যা	প্রতিবেদনাধীন বৎসরে (২০১৫-১৬) মোট শান্তিপ্রাপ্ত আসামির সংখ্যা	পূর্ববর্তী বৎসরে (২০১৪-১৫) মোট শান্তি প্রাপ্ত আসামির সংখ্যা	প্রতিবেদনাধীন বৎসরে (২০১৫-১৬) মোট নিষ্পত্তিকৃত মামলার সংখ্যা	পূর্ববর্তী বৎসরে (২০১৪-১৫) মোট নিষ্পত্তিকৃত মামলার সংখ্যা
১	২	৩	৪	৫
----- প্রযোজ্য নয় -----				

(১৪) অর্থনৈতিক বিষয়সমূহ (অর্থ বিভাগ পূরণ করবে)

আইটেম	প্রতিবেদনাধীন বৎসর (২০১৫-১৬)	পূর্ববর্তী বৎসর (২০১৪-১৫)	পূর্ববর্তী বৎসরের তুলনায় শতকরা বৃদ্ধি (+) বা হ্রাস (-)
১	২	৩	৪
১। বৈদেশিক মুদ্রার রিজার্ভ (মিলিয়ন মার্কিন ডলার) (৩০ জুন ২০১৬ তারিখে)			
২। প্রবাসী বাংলাদেশীদের প্রেরিত রেমিটেন্সের পরিমাণ (মিলিয়ন মার্কিন ডলার) (জুলাই ২০১৫-জুন ২০১৬)			
৩। আমদানির পরিমাণ (মিলিয়ন মার্কিন ডলার) (জুলাই ২০১৫-জুন ২০১৬)			
৪। ই.পি.বি.-এর তথ্যানুযায়ী রপ্তানির পরিমাণ (মিঃ মার্কিন ডলার) (জুলাই ২০১৫-জুন ২০১৬)			
৫। রাজস্ব (ক) প্রতিবেদনাধীন বছরে রাজস্ব আদায়ের লক্ষ্যমাত্রা (কোটি টাকা) (খ) রাজস্ব আদায়ের পরিমাণ (কোটি টাকা) (জুলাই ২০১৫-জুন ২০১৬)	----- প্রযোজ্য নয় -----		
৬। মোট অভ্যন্তরীণ ঋণ (কোটি টাকায়) সরকারি খাত (নীট) (জুন ২০১৬ তারিখে)			
৭। ঋণপত্র খোলা (LCs opening) (মিলিয়ন মার্কিন ডলার) (ক) খাদ্য শস্য (চাল ও গম) (খ) অন্যান্য মোট (জুলাই ২০১৫-জুন ২০১৬)			
৮। খাদ্য শস্যের মজুদ (লক্ষ মেট্রিক টন) (৩০ জুন ২০১৬ তারিখে)			
৯। জাতীয় ভোজ্য মূল্য সূচক পরিবর্তনের হার (ভিত্তি ২০০৫-০৬=১০০) ক) বারো মাসের গড় ভিত্তিক খ) পয়েন্ট টু পয়েন্ট ভিত্তিক (জুলাই ২০১৫-জুন ২০১৬)			

১৪.১ সরাসরি বৈদেশিক বিনিয়োগ (ফরেন ডাইরেক্ট ইনভেস্টমেন্ট) সংক্রান্ত (প্রধানমন্ত্রীর কার্যালয় পূরণ করবে)

সরাসরি বৈদেশিক বিনিয়োগের পরিমাণ (মিলিয়ন মার্কিন ডলারে)	পূর্ববর্তী দুই বৎসর		
	প্রতিবেদনাধীন বৎসর (২০১৫-১৬)	২০১৪-১৫	২০১৩-১৪
১	২	৩	৪
----- প্রযোজ্য নয় -----			

(১৫) উন্নয়ন প্রকল্প সংক্রান্ত (বাস্তবায়ন পরিবীক্ষণ ও মূল্যায়ন বিভাগ পূরণ করবে)

১৫.১ উন্নয়ন প্রকল্পের অর্থ বরাদ্দ ও ব্যয় সংক্রান্ত তথ্য (০১ জুলাই ২০১৫ থেকে ৩০ জুন ২০১৬ পর্যন্ত)

প্রতিবেদনাধীন বৎসরে মোট প্রকল্পের সংখ্যা	প্রতিবেদনাধীন বৎসরে এডিপিতে মোট বরাদ্দ (কোটি টাকায়)	প্রতিবেদনাধীন বৎসরে বরাদ্দের বিপরীতে ব্যয়ের পরিমাণ (কোটি টাকায়) ও ব্যয়ের শতকরা হার	প্রতিবেদনাধীন বৎসরে মন্ত্রণালয়ে এডিপি রিভিউ সভার সংখ্যা
১	২	৩	৪
মোট প্রকল্প ১৫ টি	১৮৪.০৯ কোটি	ব্যয় = ১৮৩.৭০ কোটি (বরাদ্দের বিপরীতে ব্যয়ের শতকরা হার ৯৯.৭৯%)	২৮/০৭/২০১৫ ইং। ২৪/০৮/২০১৫ ইং। ০৩/১১/২০১৫ ইং। ২৯/১১/২০১৫ ইং। ০৩/০১/২০১৬ ইং। ২০/০১/২০১৬ ইং। ১৭/০২/২০১৬ ইং। ২৩/০৩/২০১৬ ইং। ২১/০৪/২০১৬ ইং। ১৯/০৫/২০১৬ ইং। ১৬/০৬/২০১৬ ইং।

১৫.২ প্রকল্পের অবস্থা (০১ জুলাই ২০১৫ থেকে ৩০ জুন ২০১৬ পর্যন্ত)

প্রতিবেদনাধীন বৎসরে শুরু করা নতুন প্রকল্পের সংখ্যা	প্রতিবেদনাধীন বৎসরে সমাপ্ত প্রকল্পের তালিকা	প্রতিবেদনাধীন বৎসরে উদ্বোধনকৃত সমাপ্ত প্রকল্পের তালিকা	প্রতিবেদনাধীন বৎসরে চলমান প্রকল্পের কম্পোনেন্ট হিসাবে সমাপ্ত গুরুত্বপূর্ণ অবকাঠামো
১	২	৩	৪
১ টি (নারায়ণগঞ্জস্থ আলীগঞ্জ সরকারি কর্মকর্তা-কর্মচারীদের জন্য ৮টি ১৫ তলা ভবনে ৬৭২টি আবাসিক ফ্ল্যাট নির্মাণ)	--	--	--

১৫.৩ জিডিপি প্রবৃদ্ধির হার (২০১৫-১৬) (পরিসংখ্যান ও তথ্য ব্যবস্থাপনা বিভাগ পূরণ করবে) : X

১৫.৪ মাথাপিছু আয় (মার্কিন ডলারে) (২০১৫-১৬) (পরিসংখ্যান ও তথ্য ব্যবস্থাপনা বিভাগ পূরণ করবে) : X

১৫.৫ দরিদ্র জনগোষ্ঠী সংক্রান্ত তথ্য (পরিসংখ্যান ও তথ্য ব্যবস্থাপনা বিভাগ পূরণ করবে)

দারিদ্র্য সীমার নিচে অবস্থিত জনগোষ্ঠীর ধরন		প্রতিবেদনাধীন বৎসর (২০১৫-১৬)	পূর্ববর্তী বৎসর (২০১৪-১৫)
১		২	৩
দারিদ্র্য সীমার নিচে অবস্থিত অতীব দরিদ্র (Extreme Poor) জনগোষ্ঠী	সংখ্যা	----- প্রযোজ্য নয় -----	
	শতকরা হার		
দারিদ্র্য সীমার নিচে অবস্থিত দরিদ্র (Poor) জনগোষ্ঠী	সংখ্যা		
	শতকরা হার		



